



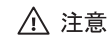
エンビカッタ替刃VC-63ED特殊コーティング

■安全上のご注意



警告

- ①刃は大変鋭利になっております。ケガをするおそれがありますので、直接手指で触れないように注意して下さい。刃交換時には必ず保護手袋を着用して下さい。
- ②刃の研磨・改造することは、カッタの破損につながりますので、絶対にしないで下さい。



注意

この替刃は、VC-0363A、VC-0363に使用可能です。他の商品や、異なる用途には絶対に使用しないで下さい。

■替刃の交換方法

注) バネ用ピン1・2などの部品を紛失しないように注意して下さい。

- ①刃を全開にして送り爪を後退させ、バネ用ピン2に引っ掛けている刃開放用バネを指またはラジオペンチ等で外して下さい。(写真1)

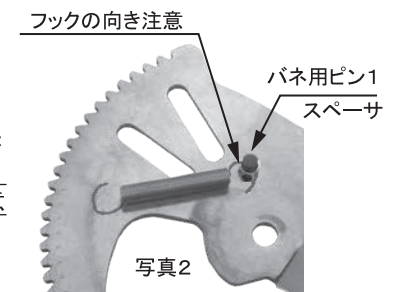
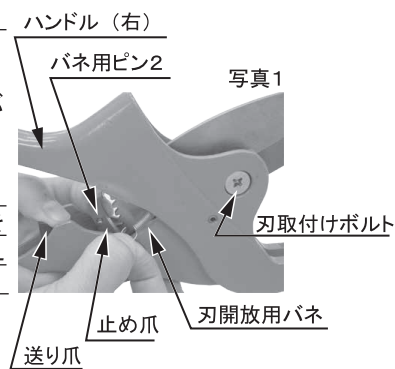
注) 刃開放用バネを取り外すとバネ用ピン2は止め爪より外れるため、バネを取り外す際はピンを反対から指で押えるなどして、紛失しないように注意して下さい。

- ②刃取付けボルトをプラスドライバで外し、刃を取り出して下さい。

- ③新しい刃に交換し、取り外した時と同じ状態になるようバネ用ピン1、スペーサ、刃開放用バネを刃に取り付けて下さい。

注) 刃に刃開放用バネを取り付ける際のフックの向きは写真2と同じにして下さい。また、バネ用ピン1、スペーサ、刃開放用バネを紛失しないように注意して下さい。

- ④ハンドル(右)への刃取付けは上記の逆の手順で行って下さい。



株式会社 MCCコーポレーション

株式会社 松阪鉄工所

☎ (059)234-2454

http://www.mccc corp.co.jp



4 989065 114364