



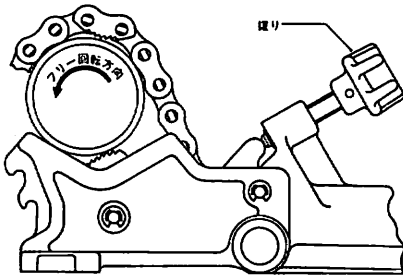
配管作業工具

# フットバース FV-3


## 《取扱い説明書》

### パイプの噛まし方

①握りをいっぱいまで緩めパイプをフリー一回転方向に回しながらパイプが本体受け部にあたるまで押しつける。

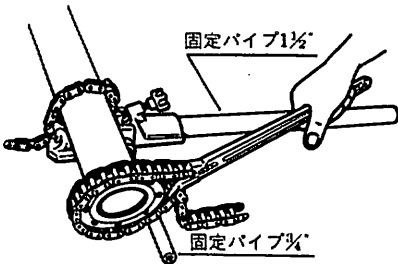


②チェーンを本体フック部に引っ掛け握りを締め付ける。



### 締め付ける場合

末尾部にパイプを入れ、パイプレンチを回してください。らくに作業ができます。



### 継手などを緩める場合

継手などを緩める場合は、下図のように継手を向って右側に移し、お回してください。らくに緩められます。

