

MCC

配管作業工具

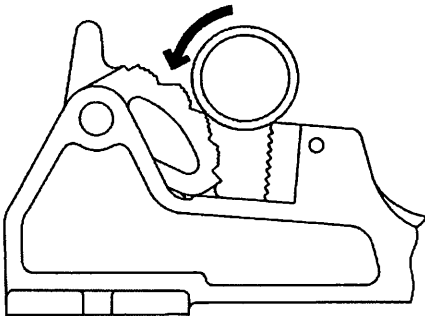
フットレバース FV-1

フットレバース FV-2

《 取扱説明書 》

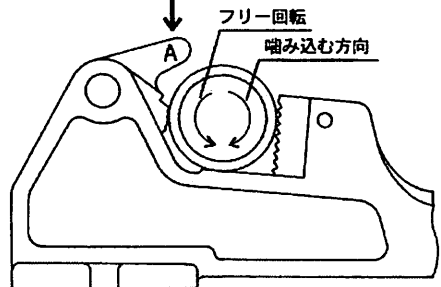
パイプの噛みしめ方

パイプをフリー回転方向に回しながらパイプが底に当たるまで押し込む。



パイプの取外し方

パイプをフリー回転方向に回しながら取外す。歯がきつくパイプに噛み込んでいる場合はA部を矢印方向にたたくかパイプレンチでフリー回転方向に回すと楽に取り外せます。



締め付ける場合

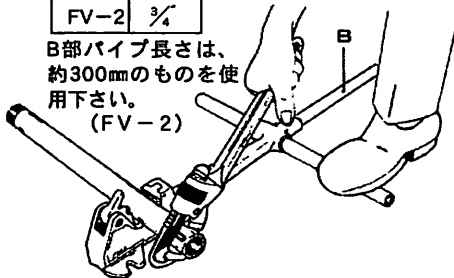
末尾部にパイプを入れ、足で踏みながらパイプレンチを回してください。らくに作業できます。

安定用差し込みパイプ

FV-1	1/2
FV-2	3/4

B部パイプ長さは、約300mmのものを使用下さい。

(FV-2)



継手などを緩める場合

継手などを緩める場合は、下図のように継手を向かって右側に移し、お回ください。らくに緩められます。

