

エンビカッタ VC-63ED

エンビカッタVC-63EDをご使用になる前に、この取扱説明書をよくお読みの上、正しくお使い下さい。この取扱説明書は、実際に作業をされる方がいつも手元においてご使用下さい。

■用途

硬質ポリ塩化ビニル管・硬質塩化ビニル電線管・ポリエチレン管を切断するための工具です。

■仕様

切断対象材

切断対象材	管の呼び	管の外径(mm)
硬質ポリ塩化ビニル管 VP	13~50	~φ63以下
耐衝撃性硬質ポリ塩化ビニル管 HIVP	13~50	
硬質塩化ビニル電線管 VE	14~54	
耐衝撃性硬質塩化ビニル電線管 HIVE	14~54	
架橋ポリエチレン管 PE	5~50	
水道配水用ポリエチレン管 PE	25~50	
水道配水用ポリエチレン二層管 PE	13~50	
ガス用ポリエチレン管 PE	15~50	
一般用ポリエチレン管 PE	10~50	

■安全上のご注意

⚠ 警告



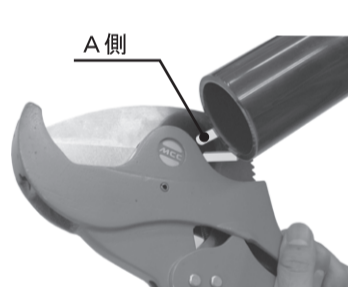
- ①刃は大変鋭利になっております。ケガをするおそれがありますので、直接手指で触れないように注意して下さい。切断作業時、刃交換時には必ず保護手袋を着用して下さい。
- ②刃部を開放時、ラチェットギヤ部が大きくスライドします。手指を挟んでケガをするおそれがありますので、ラチェットギヤ部には手指を近づけないで下さい。
- ③切断物が飛び散ることがありますので保護メガネを着用して下さい。

⚠ 注意

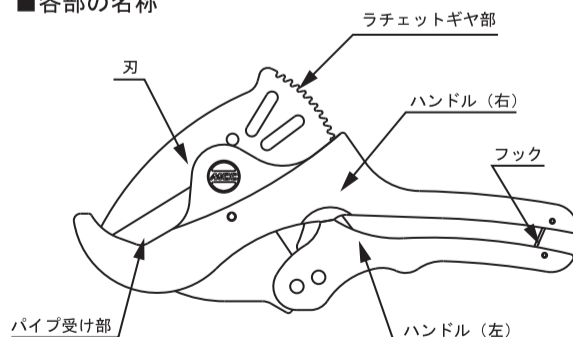
- ①この取扱説明書に記載された用途及び仕様の範囲内で使用して下さい。工具を改造したり、指定している対象材以外の切断にご使用になるとカッタの故障原因となるばかりか、事故を誘発するおそれがあります。
- ②刃は機能上、大変薄くなっています。切断の際、無理にこじると刃が破損することがありますのでご注意下さい。
- ③切断しようとするパイプに土・砂などの異物が付着していると刃が破損したり、切断面が変形する原因となりますので、切断の前に必ずウエスなどで拭きとって下さい。
- ④カッタを投げたり、落としたりしないで下さい。カッタが破損することがあります。
- ⑤カッタの各部は常に点検を行い、損傷のある状態で使用しないで下さい。

■使用方法

切断しようとするパイプの異物・汚れなどをウエスできれいに拭き取って下さい。

 <p>フックを外し、ハンドル（左）を広げると刃が開きます。フックはハンドル（右）内側へ収納して下さい。</p>	 <p>パイプをパイプ受け部に挿入しパイプ受け部に確実に沿うように支えながらハンドル（左）を繰り返し握って下さい。 *古いパイプや冬季（特に寒冷地）は、パイプが割れやすいのでパーナー等で暖めると共にハンドル操作をゆっくりして切断して下さい。</p>	 <p>刃の長穴部の角にパイプを押し当て、パイプを左回転させて面取りを行って下さい。 *呼び50以上は長穴部A側で面取りを行い、それより小さいパイプはどちら側でも面取りを行えます。</p>
---	--	---

■各部の名称



■替刃の交換 替刃品番 : VCE0363

刃は消耗品です。切れ味が悪くなったり、欠けたりした時は交換して下さい。
替刃をお買い求めの場合は、VCE0363とご指定の上、販売店またはMCCコーポレーションにご注文下さい。



株式会社 MCCコーポレーション
株式会社 松阪鉄工所
☎ (059)234-2454
http://www.mccc corp.co.jp

