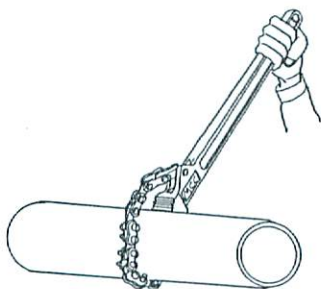


# MCC

## MCCTング<sup>®</sup>

### MT-0

くわえられる管の呼び寸法  
(A)表示8~40 外径(m/m)14~49



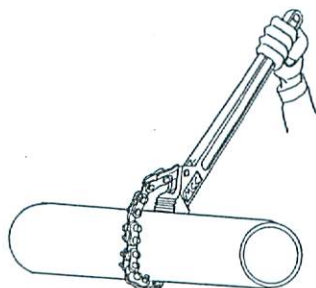
品番 MT-0000

# MCC

## MCCTング<sup>®</sup>

### MT-1

くわえられる管の呼び寸法  
(A)表示8~80 外径(m/m)14~89



品番 MT-0010

#### ■安全上のご注意

### 警告

- 仕様の範囲を逸脱する使用は絶対にして下さい。  
レンチが破損し、思わぬ事故につながる可能性があります。
- レンチは締め付け対象に対して直角になるようにセットし、ゆっくりと負荷を確認しながら締め込みを行ってください。  
レンチを斜めに取り付けたり、負荷を確認せず一気に力を加えるとレンチが空転したり破損して大きな災害につながる恐れがあります。
- 高所などの作業において正しい姿勢で作業ができる安定した足場を確保してください。  
足場の不安定な場所、高所での作業は転倒したり、落下する恐れがあり大変危険です。安全帯・工具の落下防止具・安全ネットなどの安全対策を必ず取ってください。

### 注意

- レンチのハンドルにサヤ管を取り付けたり、チェーンを延長するなど、改造は絶対にして下さい。
- 既設管の解体など錆び付いたネジの緩めには使用しないでください。
- このレンチを使用してパイプを曲げたり、立てたり持ち上げたりしないでください。
- ハンマーでレンチを叩いたり、レンチをハンマーがわりにして物を叩いたりしないでください。
- レンチは常に点検し、磨耗、損傷のある場合は使用しないでください。



T4989065102385

MCC

松阪商事株式会社  
東大阪市本庄西2丁目82  
TEL(06)747-6921 FAX(06)747-6926  
株式会社松阪鉄工所

#### ■安全上のご注意

### 警告

- 仕様の範囲を逸脱する使用は絶対にして下さい。  
レンチが破損し、思わぬ事故につながる可能性があります。
- レンチは締め付け対象に対して直角になるようにセットし、ゆっくりと負荷を確認しながら締め込みを行ってください。  
レンチを斜めに取り付けたり、負荷を確認せず一気に力を加えるとレンチが空転したり破損して大きな災害につながる恐れがあります。
- 高所などの作業において正しい姿勢で作業ができる安定した足場を確保してください。  
足場の不安定な場所、高所での作業は転倒したり、落下する恐れがあり大変危険です。安全帯・工具の落下防止具・安全ネットなどの安全対策を必ず取ってください。

### 注意

- レンチのハンドルにサヤ管を取り付けたり、チェーンを延長するなど、改造は絶対にして下さい。
- 既設管の解体など錆び付いたネジの緩めには使用しないでください。
- このレンチを使用してパイプを曲げたり、立てたり持ち上げたりしないでください。
- ハンマーでレンチを叩いたり、レンチをハンマーがわりにして物を叩いたりしないでください。
- レンチは常に点検し、磨耗、損傷のある場合は使用しないでください。



T4989065102392

MCC


松阪商事株式会社  
東大阪市本庄西2丁目82  
TEL(06)747-6921 FAX(06)747-6926  
株式会社松阪鉄工所

# MCC

## MCCTング

### MT-1½

くわえられる管の呼び寸法  
(A) 表示10~100 外径 (m/m) 17~114



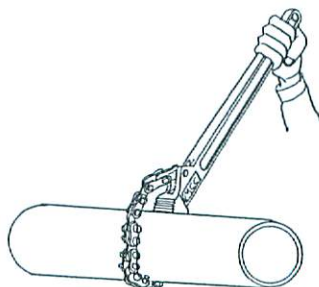
品番 MT-0015

# MCC

## MCCTング

### MT-2

くわえられる管の呼び寸法  
(A) 表示20~150 外径 (m/m) 27~165



品番 MT-0020

■安全上のご注意

### 警告

- 仕様の範囲を逸脱する使用は絶対にしないでください。レンチが破損し、思わぬ事故につながる可能性があります。
- レンチは締め付け対象に対して直角になるようにセットし、ゆっくりと負荷を確認しながら締め込みを行ってください。レンチを斜めに取り付けたり、負荷を確認せず一気に力を加えるとレンチが空転したり破損して大きな災害につながる恐れがあります。
- 高所などの作業において正しい姿勢で作業ができる安定した足場を確保してください。足場の不安定な場所、高所での作業は転倒したり、落下する恐れがあり大変危険です。安全帯・工具の落下防止具・安全ネットなどの安全対策を必ず取ってください。

### 注意

- レンチのハンドルにサヤ管を取り付けたり、チェーンを延長するなど、改造は絶対にしないでください。
- 既設管の解体など錆び付いたネジの緩めには使用しないでください。
- このレンチを使用してパイプを曲げたり、立てたり持ち上げたりしないでください。
- ハンマーでレンチを叩いたり、レンチをハンマーがわりにして物を叩いたりしないでください。
- レンチは常に点検し、磨耗、損傷のある場合は使用しないでください。



T4989065102408

**MCC**  
松阪商事株式会社  
東大阪市本庄西2丁目82  
TEL (06) 747-6921 FAX (06) 747-6926  
株式会社松阪鉄工所

■安全上のご注意

### 警告

- 仕様の範囲を逸脱する使用は絶対にしないでください。レンチが破損し、思わぬ事故につながる可能性があります。
- レンチは締め付け対象に対して直角になるようにセットし、ゆっくりと負荷を確認しながら締め込みを行ってください。レンチを斜めに取り付けたり、負荷を確認せず一気に力を加えるとレンチが空転したり破損して大きな災害につながる恐れがあります。
- 高所などの作業において正しい姿勢で作業ができる安定した足場を確保してください。足場の不安定な場所、高所での作業は転倒したり、落下する恐れがあり大変危険です。安全帯・工具の落下防止具・安全ネットなどの安全対策を必ず取ってください。

### 注意

- レンチのハンドルにサヤ管を取り付けたり、チェーンを延長するなど、改造は絶対にしないでください。
- 既設管の解体など錆び付いたネジの緩めには使用しないでください。
- このレンチを使用してパイプを曲げたり、立てたり持ち上げたりしないでください。
- ハンマーでレンチを叩いたり、レンチをハンマーがわりにして物を叩いたりしないでください。
- レンチは常に点検し、磨耗、損傷のある場合は使用しないでください。



T4989065102415

**MCC**  
松阪商事株式会社  
東大阪市本庄西2丁目82  
TEL (06) 747-6921 FAX (06) 747-6926  
株式会社松阪鉄工所