

⚠ 警告

- ① レンチを斜めに取り付けたり、負荷を確認せず一気に力を加えると、空転して大きな災害に結びつく恐れがあります。直角にセットし、ゆっくりと負荷を確認しながら締め込んで下さい。
- ② 足場の不安定な所での作業は滑ったり落下するなど大変危険です。正しい姿勢で作業できる安定した足場を確保して下さい。


⚠ 注意

- ① 仕様の範囲内でご使用下さい。垂鉛メッキ鋼管（白管）には使用できません。
- ② 柄にパイプ等を差し込んで過大な力を加える、ハンマ等で柄を叩く、ハンマ代わりにする等はしないで下さい。
- ③ 錆び付いたねじの緩め、既設管の解体等には使用しないで下さい。

株式会社 MCCコーポレーション
株式会社 松阪鉄工所
☎(059)234-2454
<http://www.mccc corp. co. jp>

ポリ・エンビ被覆鋼管用
コーナーレンチ
アルミAD被覆鋼管専用250

品番：CWPALAD25



プロが
選ぶ確かな品質

くわえられる管の呼び径

1/4(8A) ~ 1(25A)

口開き幅 13 ~ 38 mm



MCC

<http://www.mccc corp. co. jp>

⚠ 警告

- ① レンチを斜めに取り付けたり、負荷を確認せず一気に力を加えると、空転して大きな災害に結びつく恐れがあります。
直角にセットし、ゆっくりと負荷を確認しながら締め込んで下さい。
- ② 足場の不安定な所での作業は滑ったり落下するなど大変危険です。正しい姿勢で作業できる安定した足場を確保して下さい。


⚠ 注意

- ① 仕様の範囲内でご使用下さい。亜鉛メッキ鋼管（白管）には使用できません。
- ② 柄にパイプ等を差し込んで過大な力を加える、ハンマ等で柄を叩く、ハンマ代わりにする等はしないで下さい。
- ③ 錆び付いたねじの緩め、既設管の解体等には使用しないで下さい。

株式会社 MCCコーポレーション
株式会社 松阪鉄工所
☎ (059)234-2454
<http://www.mccc corp. co. jp>

ポリ・エンビ被覆鋼管用
コーナーレンチ
アルミAD被覆鋼管専用300

品番：CWPALAD30



**プロが
選ぶ確かな品質**

くわえられる管の呼び径
3/8(10A) ~ 1-1/4(32A)

口開き幅 16 ~ 47 mm

4 989065 103139



MCC

<http://www.mccc corp. co. jp>

△ 警告

- ① レンチを斜めに取り付けたり、負荷を確認せず一気に力を加えると、空転して大きな災害に結びつく恐れがあります。
直角にセットし、ゆっくりと負荷を確認しながら締め込んで下さい。
- ② 足場の不安定な所での作業は滑ったり落下するなど大変危険です。正しい姿勢で作業できる安定した足場を確保して下さい。


△ 注意

- ① 仕様の範囲内でご使用下さい。亜鉛メッキ鋼管（白管）には使用できません。
- ② 柄にパイプ等を差し込んで過大な力を加える、ハンマ等で柄を叩く、ハンマ代わりにする等はしないで下さい。
- ③ 錆び付いたねじの緩め、既設管の解体等には使用しないで下さい。

株式会社 MCCコーポレーション
株式会社 松阪鉄工所
☎ (059)234-2454
<http://www.mccc corp. co. jp>

ポリ・エンビ被覆鋼管用
コーナーレンチ
アルミAD被覆鋼管専用350

品番：CWPALAD35



**プロが
選ぶ確かな品質**

くわえられる管の呼び径
1/2(15A) ~ 1-1/2(40A)

口開き幅 21 ~ 53 mm

4 989065 103146



MCC

<http://www.mccc corp. co. jp>

⚠ 警告

- ① レンチを斜めに取り付けたり、負荷を確認せず一気に力を加えると、空転して大きな災害に結びつく恐れがあります。直角にセットし、ゆっくりと負荷を確認しながら締め込んで下さい。
- ② 足場の不安定な所での作業は滑ったり落下するなど大変危険です。正しい姿勢で作業できる安定した足場を確保して下さい。


⚠ 注意

- ① 仕様の範囲内でご使用下さい。垂鉛メッキ鋼管（白管）には使用できません。
- ② 柄にパイプ等を差し込んで過大な力を加える、ハンマ等で柄を叩く、ハンマ代わりにする等はしないで下さい。
- ③ 錆び付いたねじの緩め、既設管の解体等には使用しないで下さい。

株式会社 MCCコーポレーション
株式会社 松阪鉄工所
☎ (059)234-2454
<http://www.mccc corp. co. jp>

ポリ・エンビ被覆鋼管用
コーナーレンチ
アルミAD被覆鋼管専用450

品番：CWPALAD45



プロが
選ぶ確かな品質

くわえられる管の呼び径

1(25A) ~ 2(50A)

口開き幅 33 ~ 65 mm

