

エンビカッタ VC-48ED

プラスチック管専用切断工具

■ 取扱説明書

エンビカッタをご使用になる前に、この取扱説明書をよくお読みの上、正しくお使いください。
本書はエンビカッタを安全にお使い頂き、あなたや他の人々への危害や財産への損害を防ぐために守って頂きたい事項が記載されています。
お読みになった後は、エンビカッタをご使用される方が、いつでも取り出してお読みになれるように保管しておいてください。
※本書は、当社ホームページ <http://www.mccc corp.co.jp> にも掲載しております。

■ 使用目的

硬質ポリ塩化ビニル管・ポリエチレン管・ポリブテン管・硬質塩化ビニル電線管を切断するための切断工具であり、片手で持って使用します。

■ 仕様

① 切断対象材

切断できるパイプの種類	切断可能パイプ	
	呼び	外径(mm)
硬質ポリ塩化ビニル管	VP・HIVP13~40	~φ48
ポリエチレン管・ポリブテン管	~40	
硬質塩化ビニル電線管	VE・HIVE14~42	

注1) 樹脂ラインニング鋼管・鋼管・銅管・ケーブル等は切断できません。

注2) ポリブテン管の切断はカッタを少し回しながら切り込みを入れて切断してください。

注3) 管端面付近で切断すると管が変形します。

注4) カッタの刃先部に錆が発生すると切れ味が悪くなります。使用后、保管前には刃の水分を取り注油等のメンテナンスを行ってください。

■ 安全上の注意

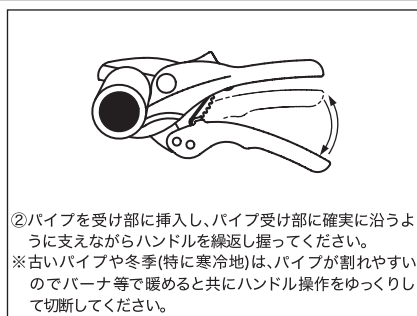
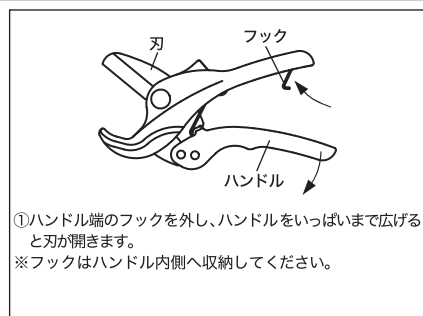
⚠ 警告

- ① 刃は大変鋭利になっています。ケガをするおそれがありますので、直接、手指で触れないように注意してください。切断作業時、刃交換時には必ず保護手袋を着用してください。
- ② 切断物が飛び散ることがありますので保護メガネを着用してください。

⚠ 注意

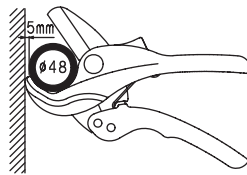
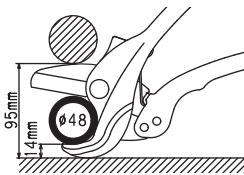
- ① この取扱説明書に記載された、使用目的及び仕様の範囲内で使用してください。工具を改造したり、指定している対象材以外の切断にご使用になるとカッタの故障原因となるばかりか、事故を誘発する恐れがあります。
- ② このカッタの刃は機能上、大変薄くなっています。切断の際、無理にこじると刃が破損することがありますのでご注意ください。
- ③ 切断しようとするパイプに土・砂などの異物が附着していると刃が破損したり、切断面が変形する原因となりますので、切断の前に必ずウエスなどで拭きとってください。
- ④ カッタの各部分は常に点検を行い、損傷のある状態では使用しないでください。

■ 使用方法



■ 特徴

コンパクト設計だから、狭いところでもラクラク切断できます。壁際でも 5mm の隙間があれば、切断可能!!



■ 替刃

刃は消耗品です。切れ味が悪くなったり、欠けたりした場合はMCCとご指定の上、お買い求めになった販売店等へご注文ください。

この商品の替刃をお買求めの際は、VCE0348とご指定ください

※刃の交換方法・手順は替刃の取扱説明書をご参照ください。



株式会社 MCCコーポレーション
株式会社 松阪鉄工所

☎ (059) 234-2454

<http://www.mccc corp.co.jp>



リプスター: PET