

エンポリカッタ63

■はじめに

エンポリカッタ63をご使用になる前に、この取扱説明書をよくお読みの上、正しくお使いください。
本書は、エンポリカッタ63を安全にお使い頂き、あなたや他の人々への危害や財産への損害を防ぐために守って頂きたい事項が記載されております。お読みになった後は、エンポリカッタ63をご使用される方が、いつでも取り出してお読みになれるよう保管してください。

■使用目的

硬質塩化ビニル管・硬質ビニル電線管・ポリエチレン管を切断するための工具であり、片手で持って使用します。

■仕様

品名	品番	全長×全幅×厚み(mm)	重量(kg)
エンポリカッタ63	PVC-63	298×146×32	0.70

切断対象材

切断対象材	切断可能サイズ		
	呼び	外径(mm)	
硬質塩化ビニル管	VP JIS K6741	~50	~φ60
耐衝撃性硬質塩化ビニル管	HIVP JIS K6742	~50	~φ60
硬質ビニル電線管	VE JIS CB430	~54	~φ60
耐衝撃性硬質ビニル電線管	HIVE	~54	~φ60
ガス用ポリエチレン管	PE JIS K6774	~50	~φ60
架橋ポリエチレン管	PE JIS K6769	~50	~φ60
その他 ポリエチレン管	PE	~50	~φ63

■安全上のご注意

⚠警告

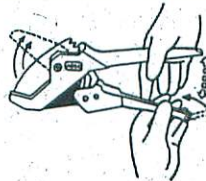
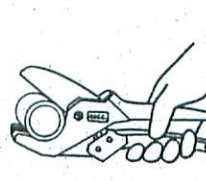


- ①刃は大変鋭利になっております。ケガをするおそれがありますので、直接手指で触れないように注意してください。切断作業時、刃交換時には必ず保護手袋を着用してください。
- ②刃部を開放時、ラチェットギヤ部が大きくスライドします。手指を挟んでケガをするおそれがありますので、ラチェットギヤ部には手指を近づけないでください。
- ③切断物が飛び散ることがありますので保護メガネを着用してください。

⚠注意

- ①この取扱説明書に記載された使用目的及び仕様の範囲内で使用してください。工具を改造したり、指定している対象材以外の切断にご使用になるとカッタの故障原因となるばかりか、事故を誘発するおそれがあります。
- ②刃は機能上、大変薄くなっています。切断の際、無理にこじると刃が破損することがありますのでご注意ください。
- ③切断しようとするパイプに土・砂などの異物が付着していると刃が破損したり、切断面が変形する原因となりますので、切断の前に必ずウエスなどで拭きとってください。
- ④フックを持ってカッタ本体をぶら下げないでください。カッタが落下し、ケガをしたりカッタが破損することがあります。
- ⑤カッタの各部は常に点検を行い、損傷のある状態で使用しないでください。

■使用方法

切断しようとするパイプの異物・汚れなどをウエスできれいに拭き取ってください。

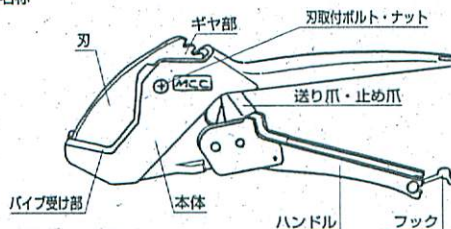
<p>①</p> 	<p>②</p> 
<p>ハンドル側のフックを外し、ハンドルを広げると刃が開きます。フックはハンドル内側へ収納してください。</p>	<p>パイプをパイプ受け部に挿入しパイプ受け部に確実に沿うように支えながらハンドルを閉じて（握って）ください。</p>
<p>③</p> 	<p>④</p> 
<p>いっぱいまでハンドルを閉じた後、ハンドルをゆるめ「カチッ」という音を確認してから、再びハンドルを閉じて（握って）ください。 ※ハンドルを広げ過ぎると刃が開いてしまいますので手をゆるめる（軽く戻す）程度にしてください。</p>	<p>パイプが完全に切れ落ちるまで③の操作を繰り返してください。 ※古いパイプや冬季（特に寒冷地）は、パイプが割れやすいのでパーナー等で暖めると共にハンドル操作をゆっくりして切断してください。</p>

■替刃の交換

刃は消耗品です。切れ味が悪くなったり、欠けたりした場合はMCCとご指定の上、お買い求めになった販売店または下記へご注文ください。

品名：エンポリカッタ63替刃 品番：PVCE63 *刃の交換方法・手順は替刃の取扱説明書をご参照ください

■各部の名称



台紙



ブリスター
PVC

松阪商事株式会社
東大阪市本庄西2丁目3番46号
TEL(06)6747-6921 FAX(06)6747-6926
株式会社 松阪鉄工所



T4989065107540