

## 硬線カッタ No.1

### ■ 切断能力

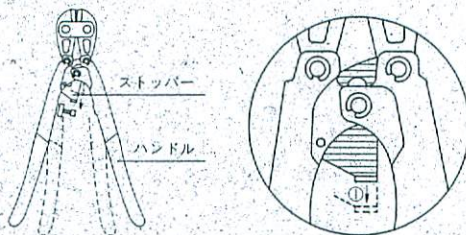
φ3.0 硬鋼線(HRC48以下)

φ4.0 軟鋼線

### ■ 取扱説明

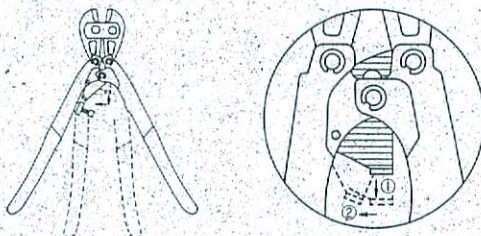
#### ① 半開時

両ハンドルを全閉させ①の方向にストッパーを下げると、ハンドルが半開きになり、片手で操作出来ます。



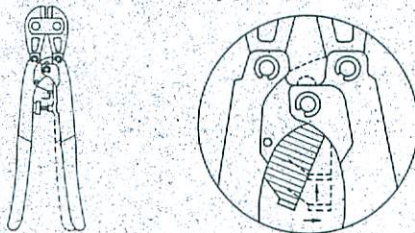
#### ② 全開時

両ハンドルを全閉させ①→②の方向にストッパーを下げながら左へ移動させるとハンドルが全開になり両手で操作出来ます。



#### ③ 収納時

両ハンドルを全閉させストッパーを押し上げるとハンドルが全閉になります。



### ■ 注意事項

1. ストッパーの位置の切替えは、両ハンドルを全閉させ操作して下さい。
2. 硬線は出来るだけ、刃の根元で切断して下さい。

### ■ 替 刃

この商品の替刃をお買求めの時は、硬線カッタNo.1用替刃と御指定下さい。



T4989065100633

**MCC**