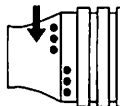


使い方

ブレード(刃先)が自在に回転するようフリーのセットで取り付けられていますので、対象になじみ、移動するだけで手首を返すことなく直線や内径のり取りが可能です。内径のときは手動式の鉛筆削りの要領で工具を回してください。

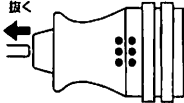
ブレード(刃先)を取り外すときはハンドル先端を回してドット(…)をあわせてください。ロックが外れ、ブレードが抜けます。(刃物ですから取り扱いにはご注意ください。)使用時にはブレードを差込み、ドット(…)を回し必ずロックしてお使いください。

回す(ロック解除)

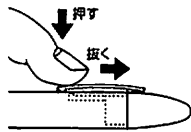


ロック状態

抜く



キャップは図のように押し付けるようにして前にずらすと外れます。ボケットなどに入れるときはキャップを開けてブレードを収納してください。



輸入元
有限会社 フレッシュエア
販売窓口
株式会社 MCCコーポレーション
商品に関するお問い合わせは
TEL 052-324-6470
<http://Shaviv.FreshAir.co.jp>

刃物ですから
取扱いにご注意ください。