

エアコンダクトカッタ 100

■はじめに

エアコンダクトカッタ100をご使用になる前に、この取扱説明書をよくお読みの上、正しくお使いください。エアコンダクトカッタ100を安全にお使い頂き、あなたや他の人々への危害や財産への損害を防ぐため、守って頂きたい事項が記載されております。お読みになった後は、エアコンダクトカッタ100を使用される方が、いつでも取り出してお読みになれるよう保管してください。

■使用目的

エアコン配管に使われる樹脂製カバー(ダクト)の切断工具であり、ベースとカバーを同時に切断することができます。

■仕様

品名	品番	全長×全幅×全高	重量(Kg)
エアコンダクトカッタ100	ADC-100	310×108×26	0.65

切断対象材

ダクトメーカー	型番
因幡電機産業㈱	SD-66・77・100、LD-70・90
松下電工㈱	DAS060・080・010

*この商品の仕様は改良のため予告なく変更することがあります。

■安全上のご注意

△警告

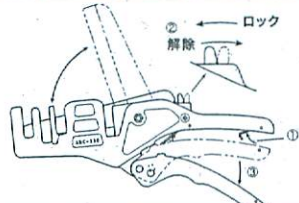

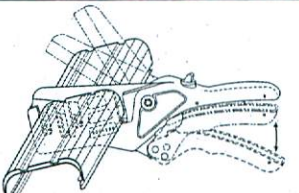
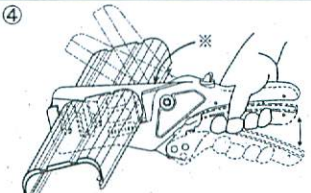
- ①刃は大変鋭利になっております。ケガをするおそれがありますので、直接手指で触れないように注意してください。切断作業時、刃交換時には必ず保護手袋を着用してください。
- ②刃部は開放時、ラチェットギヤ部が大きくスライドします。手指を挟んでケガをするおそれがありますので、ラチェットギヤ部には手指を近づけないでください。
- ③切断物が飛び散ることがありますので保護メガネを着用してください。

△注意

- ①この取扱説明書に記載された使用目的及び仕様の範囲内で使用してください。工具を改造したり、指定している対象材以外の切断にご使用になるとカッタの故障原因となるばかりか、事故を誘発するおそれがあります。
- ②刃は機能上、大変薄くなっています。切断の際、無理にこじると刃が破損することがありますのでご注意ください。
- ③切断しようとするダクトに土・砂などの異物が付着していると刃が破損したり、切断面が変形する原因となりますので、切断の前には必ずウエスなどで拭き取ってください。
- ④カッタの各部は常に点検を行い、損傷のある状態で使用しないでください。

■操作方法

*切断しようとするダクトの切断箇所を異物・汚れなどをウエスできれいに拭き取ってください

	
<p>フックを外し、ストッパーを指で解除側に倒してください。その後ハンドル(左)を軽く広げると刃が自動的に開放します。 *フックはハンドル内側に収納してください</p> <p>使用後、収納時は刃を全閉にした状態で、フックを引っ掛け、ストッパーを指で押してロックしてください。</p>	<p>ダクトを受け部に挿入し、ハンドル(左)をゆっくり閉じて(握って)ください。 *ダクトはベースとカバーを重ねて同時切りできます。SD-66・77は図のように重ねて切断してください。(向きが違えば切断できません)</p>
	
<p>いったいまでハンドル(左)を閉じた後、少し緩めるとラチェットが働きます。 (カチッという音を確認して)再びハンドル(左)を閉じてください。 *ハンドル(左)を広げ過ぎると刃が開いてしまいうので手で緩める(軽く戻す)程度にしてください。</p>	<p>完全に切れるまで③の操作を繰り返してください。刃をハンドル操作で送る以上に、手で受け部に押し込まないでください。刃先端部がくいこみ全開できなくなります。その時は、ハンドル(左)を全開にして刃の背部(※部)を軽く叩いてもどしてください。</p>

■操作上の注意

- ①切断はゆっくり行ってください。特に切り始めと終わりには注意してください。
- ②冬季など気温が低い時にご使用の場合は、試し切りを行ってください。
ダクトが割れるようでしたらダクトを暖めてから切断してください。
- ③ダクトを受け部に挿入する時は、右図のようにまっすぐに挿入し、傾かないように注意してください。

■刃の交換

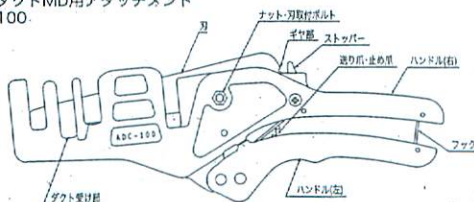
刃は消耗品です。切れ味が悪くなったり、欠けたりした場合はMCCとご指定の上、お買い求めになった販売店または下記へご注文ください。
品名：エアコンダクトカッタ100替刃 品番：ADCE100
品名：エアコンダクトカッタM100替刃 品番：ADCEM100
どちらの替刃でも御使用頂けます。
刃の交換方法・手順は替刃の取扱説明書をご参照ください。

■スリムダクトMD用アタッチメント

因幡電機産業㈱スリムダクトMD(MD-75N)と松下電工㈱スリムダクト(DAR075S)を切断するためには別売アタッチメントをお買求めください。

品名：スリムダクトMD用アタッチメント
品番：ADCA100

■各部の名称



MCC CORPORATION

松阪商事 株式会社
東大阪市本庄西2丁目3番46号
TEL (06) 6747-6921 FAX (06) 6747-6926
株式会社 松阪鉄工所
http://www.mcccorp.co.jp



T4989065109315